

Laporan Cost Ratio Transporter

Panduan Modul Laporan: Laporan Cost Ratio Transporter

Lokasi Modul

Penjualan > Laporan > Laporan Cost Ratio Transporter

Tujuan Modul

Modul laporan **Laporan Cost Ratio Transporter** berfungsi untuk menghasilkan laporan yang menganalisis rasio biaya pengiriman. Laporan ini menghitung persentase biaya pengiriman (ongkos kirim) terhadap nilai barang yang dikirim. Ini adalah metrik kunci (*Key Performance Indicator / KPI*) untuk mengukur dan membandingkan efisiensi biaya dari setiap perusahaan jasa pengiriman (ekspedisi/transporter).

1. Parameter Laporan (Filter)

Halaman utama modul ini adalah sebuah form yang berisi berbagai parameter untuk menyesuaikan laporan yang akan dihasilkan.

Sales | Sales Report | Cost Ratio Transporter

Company Name : PT. UNGGUL INDO MODERN SEJAHTERA

Type of Report (Cost Ratio Transporter) : All

Filter

State / Province All Island Selected

Expedition All Selected

Document Pattern All Selected

From WH All Finished Good Warehouse

Destination All Finished Good Warehouse

Shipment Date From **1 August 2025** To **31 August 2025**

Berikut adalah penjelasan untuk setiap parameter:

- **State / Province:**

- Saring laporan berdasarkan area tujuan, apakah **All** (Semua), per **Island** (Pulau), atau **Selected** (Provinsi Tertentu).

- **Expedition:**

- Pilih cakupan jasa pengiriman, apakah **All** (Semua) atau **Selected** (Ekspedisi Tertentu).

- **From WH / Destination:**

- Filter berdasarkan gudang asal dan tujuan pengiriman.

- **Shipment Date:**



- Tentukan rentang tanggal **From** (Dari) dan **To** (Hingga) untuk mendefinisikan periode pengiriman yang akan dianalisis (contoh: 1 Agustus 2025 hingga 31 Agustus 2025).

2. Langkah-langkah Menghasilkan Laporan

Langkah 1: Mengatur Parameter Laporan

Pilih semua parameter yang Anda butuhkan, misalnya rentang **Shipment Date** dan **Expedition** tertentu untuk membandingkan efisiensi.

Shipment Date

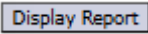
From  To 

Expedition

All Selected

Langkah 2: Menghasilkan Laporan

Setelah semua parameter diatur, klik salah satu dari dua tombol di bagian kiri bawah halaman:

- **Display Report** : Untuk melihat pratinjau laporan analisis langsung di layar Anda. 
- **Export To MS Excel** : Untuk mengunduh data laporan dalam format file Excel. 

3. Contoh Tampilan Laporan

Setelah Anda klik, sistem akan menghasilkan laporan detail seperti berikut, yang merinci setiap pengiriman dan rasio biayanya.



PT. UNGGUL INDO MODERN SEJAHTERA														PT. UNIMOS					
Jalan Raya Bambe KM 19, Driyorejo, Gresik, 61177 Jawa Timur Gresik - Indonesia Phone +62317599008 Fax +62317591298														Phone +62317599008 Fax +62317591298					
Cost Ratio Transporter																			
Purchase Date	Purchase Number	Note	Shipment Date	Shipment Number	Invoice Number	Distributor	Shipping	Salesman	Leader	City	State / Province	Island	Expedition	Vehicle	Amount	Qty SI	Amount Inv	%CostRatio	Number Inv
Total																			
															0	0	0	0.00	

- **Penjelasan Laporan:** Laporan ini akan menampilkan daftar rinci setiap pengiriman beserta analisis rasio biayanya.
- **Kolom-kolom Kunci untuk Analisis:**

- **Expedition**: Nama perusahaan ekspedisi yang digunakan.
- **Amount**: Kemungkinan adalah nilai total barang yang dikirim.
- **%CostRatio**: Kolom ini adalah hasil analisis utama, menunjukkan persentase biaya pengiriman terhadap nilai barang. Angka yang lebih rendah menunjukkan efisiensi yang lebih baik.

Tips & Catatan Penting

- Gunakan laporan ini untuk membandingkan efisiensi biaya antar berbagai perusahaan ekspedisi (**Expedition**).
- Analisis rasio biaya per tujuan (**State / Province**) dapat membantu dalam pengambilan keputusan strategi logistik dan penentuan ongkos kirim.
- Laporan ini adalah alat ukur kinerja yang penting bagi tim **Logistik dan Finance**.

Revision #1

Created 8 August 2025 13:08:50 by Muhammad Ali Akbar

Updated 8 August 2025 13:17:48 by Muhammad Ali Akbar