

Item Fokus Perkiraan Penjualan

Panduan Modul: Item Fokus Perkiraan Penjualan

Lokasi Modul





















Penjualan > Perkiraan Penjualan > Item Fokus Perkiraan Penjualan

Tujuan Modul

Modul **Item Fokus Perkiraan Penjualan** (*Sales Forecast Focus Item*) adalah alat untuk mengatur dan mengelola produk-produk mana yang dianggap sebagai "item fokus" dalam proses perkiraan penjualan. Pengaturan ini memungkinkan perusahaan untuk memberikan perhatian khusus pada perencanaan produk-produk kunci, termasuk menghubungkannya dengan kebutuhan bahan baku (*Raw Material*).

1. Tampilan Utama (Daftar Kategori)

Halaman utama modul ini menampilkan daftar kategori produk untuk memudahkan pengelolaan item fokus.

Sales Sales Forecast List of Category		
No	Category Name	Action
1	CRACKERS	 
2	CREAM	 
3	GOPEK	 
4	KUKIS	 
5	MARIE	 
6	PUFF	 
7	WAFER	 
8	LAIN-LAIN	 
9	Festive	 
10	Export	 































Save Sort Order

Penjelasan Tampilan

- **Daftar Kategori:** Halaman ini menampilkan semua kategori produk utama seperti CRACKERS, CREAM, KUKIS, dan lainnya.
- **Kolom Aksi (Action):** Di sebelah kanan setiap nama kategori, terdapat ikon-ikon aksi:
 - **Ikon Mata (View):** Klik untuk melihat daftar item di dalam kategori tersebut.
 - **Ikon Daftar (Detail):** Kemungkinan berfungsi sama dengan ikon mata atau untuk laporan.

2. Halaman Detail Kategori

Setelah Anda mengklik salah satu kategori dari halaman utama (misalnya, CRACKERS), Anda akan diarahkan ke halaman detail yang menampilkan semua item produk yang termasuk dalam kategori tersebut.

No	Item Code	Item Name	RM Focus	Action
1	01040201090026	BK/Malkist Olezz Choco Party 100 gr/6 pcs x 5 ball/00		
2	01040101070031	BK/Malkist olezz Strawberry 100 gr/6 pcsx5 bag/00		
3	01040201090027	BK/Malkist Olezz Cheese Choco 100 gr/6 pcs x 5 ball/00		
4	01040101070039	BK/Malkist Susu 238 gr/6pack x 3ball/00		
5	01401010700023	BK/Garlic Bread Crackers 108 gr x (6pcs x 4bag)/PP Handle/01		
6	01040101070032	BK/Cream Crackers Butter 132gr x (6pcs x 4bag)/PP Handle/01		
7	01040101070030	BK/Malkist olezz Strawberry 20 gr/10 pcsx12 ball/00		
8	01040101070015	BK/Garlic Bread Crackers 208 gr/18 Pcs/00		
9	01040101070040	BK/Sugar Milky Crackers 108 gr/4 ballx 6 pcs/24 pcs/Handle Bag/00		
10	01040101070024	BK/Garlic Bread Crackers 24 gr/120 pcs/00		
11	01040101070038	BK/Malkist Susu 25 gr/10x12 ball/120pcs/00		
12	01040101070007	BK/Cream Crackers Butter 262 gr/6 pack x 3 ball/00		
13	01040101070044	BK/See Hong Puff Kelapa 260 gr/6 pcs x 6 ball/36 pcs/00		
14	01040201090029	BK/See Hong Puff Crackers 260 gr/6 pcs x 6 ball/36 pcs/00		
15	01040101030106	BK/Milk Crackers 110 gr/6 pcs x 4 ball/24 pcs/00		

Penjelasan Tampilan

Halaman ini adalah tempat Anda mengelola item-item di dalam sebuah kategori.

- **Daftar Item:** Tabel ini menampilkan semua produk dalam kategori yang dipilih, beserta **Item Code** dan **Item Name**.
- **Kolom RM Focus:** Kolom ini beserta tombol **Add item formula** kemungkinan besar berfungsi untuk menandai sebuah produk sebagai "item fokus" dan menghubungkannya dengan formula atau bahan baku utamanya (*Raw Material*).
- **Kolom Action:** Berisi ikon untuk menghapus item dari daftar.

Fungsi Tombol

- **Save Sort Order:** Untuk menyimpan urutan tampilan item setelah diubah.

- **Add Other Item:** Untuk menambahkan produk lain ke dalam daftar kategori ini. [Add Other Item](#)
- **Back:** Untuk kembali ke halaman Daftar Kategori. [Back](#)

Tips & Catatan Penting

- Modul ini digunakan untuk menyorot produk-produk kunci yang memerlukan perhatian khusus dalam proses perencanaan.
- Dengan menandai item sebagai 'fokus' dan menghubungkannya ke bahan baku melalui fitur [RM Focus](#), tim **PPIC (Production Planning and Inventory Control)** dapat menjadi lebih proaktif dalam merencanakan kebutuhan material berdasarkan perkiraan penjualan produk jadi tersebut.
- Pengaturan ini adalah data master yang penting dan biasanya dikelola oleh tim **Admin Penjualan** atau **PPIC**.

Revision #2

Created 6 August 2025 11:31:48 by Muhammad Ali Akbar

Updated 8 August 2025 14:29:22 by Muhammad Ali Akbar